

### PRODUKTBESCHREIBUNG

- LED Anbauleuchte aus stranggepresstem Aluminiumprofil für den Einbau in eine Metallkassette
- Standardfarben: weiß oder aluminiumgrau (Sonderfarben auf Wunsch gegen Mehrpreis lieferbar)
- opale Abdeckung
- LED-Module in 30 cm - Schritten lichtwirksam
- Alukanal bis zu 3.000 mm Länge herstellbar (Gesamtlängen auch größer)

### VORTEILE

- hervorragende, homogene Raumausleuchtung
- moderne Deckenarchitektur

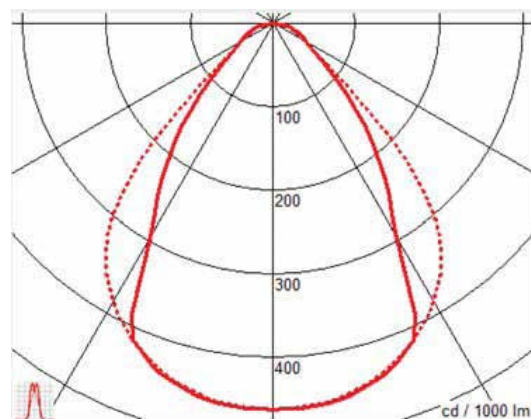

### PRODUKTEIGENSCHAFTEN

- Farbtemperatur: 3.000 (830) und 4.000 (840) K
- Farbwiedergabe: Ra > 80
- Treiber integriert und austauschbar
- Lebensdauer: 0.000 h
- Schutzklasse:
- Schutzart: IP 20
- Netzanschluss: 3-polig Klemme in der Leuchte
- Betriebstemperatur: +10°C bis 30°C
- Netzspannung: 20 - 240V, 50 - 60Hz
- Lichtstrom bei 1.150 mm: 3.330 lm
- DALI auf Anfrage
- Arbeitsplatztauglich auf Anfrage
- Breite: 48 mm
- Höhe: 5 mm

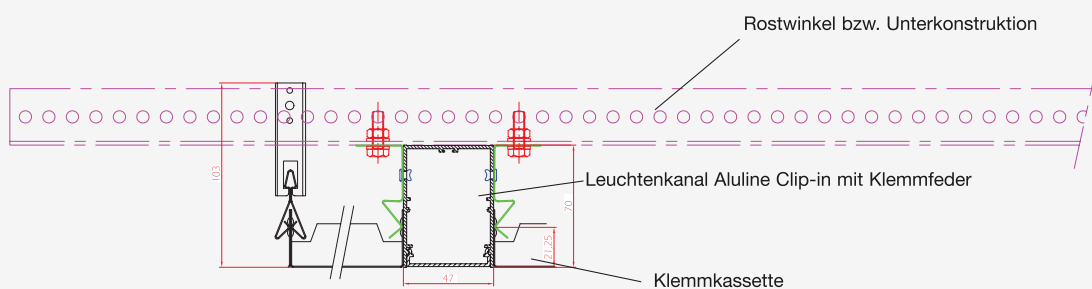


**INCOTEC GMBH & CO. KG**

Wacholderweg 3 / 90518 Altdorf  
+49 91 87 410 30-0 +49 91 87 410 30-20  
info@incotec-gmbh.de incotec-gmbh.de



Lichtverteilungskurve



INCOTEC GMBH & CO. KG

Wacholderweg 3 / 90518 Altdorf  
+49 91 87 410 30-0 +49 91 87 410 30-20  
info@incotec-gmbh.de incotec-gmbh.de

